



GYORS ÜZEMBEHELYEZÉSI ÚTMUTATÓ

Indoor Cam 2K Pan & Tilt beltéri kamera



Anker Innovations Limited. Minden jog fenntartva. az eufy Security és az eufy Security embléma az Anker Innovations Limited védjegyei, amelyeket az Egyesült Államokban és más országokban bejegyeztek. Az összes többi védjegy a megfelelő tulajdonosok tulajdona.

51005002242 V01

Tartalomjegyzék

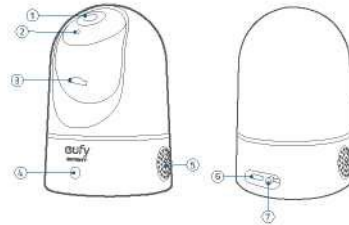
| | |
|-------------------------------|----|
| A csomag tartalma | 01 |
| Termék áttekintés | 02 |
| A rendszer beállítása | 03 |
| A beltéri kamera felszerelése | 04 |
| A beltéri kamera bekapcsolása | 10 |
| Figyelmeztetés: | 11 |
| Vevőszolgálat | 16 |

A CSOMAG TARTALMA

Indoor Cam 2K Pan & Tilt beltéri kamera
Model:T8410
Szerelő lemez
USB kábel x 2
USB Adapter x 2
Szerelőcsavar csomag x 2
Gyors üzembehelyezési útmutató

TERMÉK ÁTTEKINTÉS

Indoor Cam 2K Pan & Tilt beltéri kamera



- ❶ Lencse
- ❷ Mikrofon
- ❸ SD kártya hely
- ❹ Állapot LED

- ❺ Hangszóró
- ❻ Tápcsatlakozó
- ❼ SYNC gomb

A RENDSZER BEÁLLÍTÁSA

1. Töltse le az eufy Security alkalmazást az App Store-ból (iOS-eszközök) vagy a Google Play-ből (Android-eszközök).



2. Regisztráljon egy eufy Security fiókot. Látogasson el az alkalmazás honlapjára. Koppintson az Eszköz hozzáadása gombra, és adja hozzá az IndoorCam Pan 2K eszközt:
3. A beállítás befejezéséhez kövesse a képernyőn megjelenő

Állapot

| Állapot | Leírás |
|---------------------------------|--|
| Pulzáló kék | Beállításra kész |
| Folyamatos kék | Bekapcsolt és megfelelően működik |
| Villogó piros | Internetkapcsolat megszakadt |
| Egyszer felvillanó piros | Mozgás vagy hang érzékelve |
| Folyamatos piros | Megfelelően működik, és valaki nézi az élő közvetítést vagy az eseményt rögzíti. |
| Folyamatos kékeslila | A rendszer inicializál |
| Váltakozó kék és piros villogás | Firmware frissítés folyamatban |

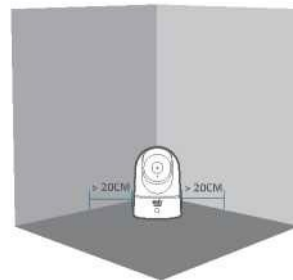
A BELTÉRI KAMERA FELSZERELÉSE

Válasszon ki egy felszerelési helyet

A kamera elhelyezhető asztalon, polcon, falra vagy mennyezetre szerelhető. Válasszon olyan helyet és magasságot, ahonnan a kívánt kilátás biztosított, és ahonnan könnyen elérheti a konnektort.



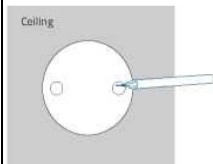
- Szerelés előtt húzza ki a beltéri kamerát a konnektorból.
- Tartsa a beltéri kamerát legalább 20 cm távolságra a falaktól vagy bármítől, ami akadályozhatja a kilátást. Ezzel elkerülheti az infravörös visszaverődést, amely negatív hatással lehet az éjszakai látási teljesítményre.



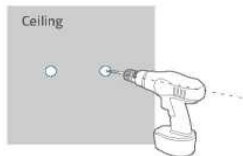
Szerelje fel a beltéri kamerát

A beltéri kamera mennyezetre történő felszereléséhez kövesse az alábbi lépéseket:

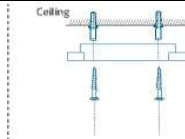
1. A beltéri kamera mennyezetre történő felszereléséhez kövesse az alábbi lépéseket:



2. Fúrjon lyukakat egy 8 mm-es fúrószárral.



3. Igazítsa a szerelőlemezen lévő lyukakat a mennyezeten lévő lyukakhoz. Helyezze a tipliket a lyukakba; a tiplikre olyan falak esetében van szükség, amelyek kemény anyagokból, például betonból, téglából vagy stukkóból készültek. A csavarokat egy csillagszavarr húzóval rögzítse a szerelőlemez a mennyezethez.



4. Igazítsa a hornyokat a szerelőlemezhez, és forgassa a beltéri kamerát az óramutató járásával megegyező irányba, amíg be nem kattann a helyére.



A beltéri kamera falra történő felszereléséhez javasoljuk a (nem mellékelt) szerelőkeret használatát az alábbi ábrán látható módon.



A BELTÉRI KAMERA BEKAPCSOLÁSA

Csatlakoztassa a beltéri kamerát egy konnektorhoz a mellékelt USB-kábelrel és USB-adapterrel. A bekapcsolás után a beltéri Cam csatlakozik a rendszerhez. A sikeres csatlakoztatás után az állapotjelző LED folyamatos kék színűre vált.

Forgassa el a beltéri kamerát a nézet beállításához, és ellenőrizze azt a élő közvetítést, amelyhez az eufy Security alkalmazásban férhet hozzá. Ön Most már készen áll a beltéri kamera használatára.

Tipp:

A hibaelhárításhoz tekintse meg az eufy Security alkalmazás Súgóját. A LED kijelző állapotát lásd az alkalmazás oldalán.

FIGYELMEZTETÉS

FCC nyilatkozat

Ez az eszköz megfelel az FCC szabályzat 15. cikkelyének. A működés a következő két feltételhez kötött: (1) ez a berendezés nem okozhat káros zavart és (2) a berendezésnek el kell viselnie minden külső zavart, beleértve az olyan zavarokat is, amelyek nem kívánt működéshez vezetnek.

Figyelem: A megfelelőségért felelős fél által kifejezetten jóvá nem hagyott változtatások, illetve módosítások érvényteleníthetik a felhasználó jogkörét, hogy a berendezést működtesse.

Megjegyzés: Ez az eszköz a vizsgálata során eleget tett a B kategóriájú digitális eszközökre vonatkozó FCC szabályzat 15. cikkelyében leírt határértékeknek. Ezeket a határértékeket úgy tervezték, hogy megfelelő védelmet nyújtsanak a lakókörnyezetben fellépő káros interferenciák ellen. Ez a berendezés rádiófrekvenciás energiát generál és sugározhat, és ha nem az utasításoknak megfelelően telepítik és használják, káros interferenciát okozhat a rádiós kommunikációban. Ugyanakkor nem garantálható, hogy egy adott telepítés helyén nem okoz zavarokat. Ha a készülék a rádió- és televízióvétel zavaró jeleket sugároz, ami a készülék ki- és bekapcsolásával állapítható meg, a felhasználó a következő lépések valamelyikével próbálhat megoldást találni: (1) Forgassa el vagy helyezze át a vevőantennát.

11.

(2) Növelje a berendezés és a vevőkészülék közötti távolságot. (3) Csatlakoztassa a berendezést egy, a vevőkészülék tápáramkörével nem azonos tápáramkör kimenetéhez. (4) Kérje a forgalmazó vagy egy szakképzett rádió-/tv-szerelő segítségét.

FCC rádiófrekvenciás sugárzás kitétség nyilatkozat

A készülék értékelése során eleget tett az általános rádiófrekvenciás sugárzási követelményeknek. A készülék rögzített/mobil besugárzási kitétségi körülmények között használható. A minimális elválasztási távolság 20 cm.

Figyelmeztetés: Árnyékolt kábelek

Egyéb számítástechnikai eszközökhöz való valamennyi csatlakozást árnyékolt kábelekkel kell létrehozni az FCC előírások betartásának fenntartása érdekében.

A felelős fél az alábbi importőr:

Cégnév: POWER MOBILE LIFE, LLC

Cím: 400 108th Ave NE Ste 400, Bellevue, WA 98004-5541

Ez a termék megfelel az Európai Közösség rádióinterferencia követelményeinek

Megfelelőségi nyilatkozat

Az Anker Innovations Limited kijelenti, hogy ez az eszköz megfelel a 2014/53 / EU irányelv alapvető követelményeinek és egyéb vonatkozó rendelkezéseinek. A megfelelőségi nyilatkozatát látogasson el a következő weboldalra: <https://uk.eufylife.com/>.

12.

Ez a termék az EU összes tagállamában használható.

A használt burkolati anyag miatt a terméket csak a 2.0 vagy újabb verziójú USB interfészhez szabad csatlakoztatni.

Az adaptert a berendezés közelében kell elhelyezni, és könnyen hozzáférhetőnek kell lennie.

Ne használja a készüléket túl magas vagy túl alacsony hőmérsékleten, soha ne tegye ki a készüléket erős napsütésnek vagy túl nedves környezetnek.

Töltés közben helyezze a készüléket normál szobahőmérsékletű és jó szellőzésű környezetbe.

A készülék töltése 5 °C és 25 °C közötti hőmérsékletű környezetben javasolt.

Ügyeljen arra, hogy csak a gyártó által biztosított töltőt használja. Az illetéktelen töltő használata veszélyt jelenthet, és megsértheti a készülék és a garancia cikk engedélyét.

Ez a töltő csak beltéri használatra szolgál.

A töltő típusa: TEKA012-0502000EU, a kimeneti feszültség/áramerősség: 5Vdc/2A. A csatlakozó az adapter leválasztó eszközének tekinthető.

RF-sugárzási információk: A maximális megengedett expozíció (MPE) szintjét az eszköz és az emberi test közötti $d=20$ cm távolság alapján számították ki. Az RF sugárzási követelményeknek való megfelelés fenntartása érdekében úgy használja a terméket, hogy 20 cm távolságot tart az eszköz és az emberi test között.

13.

VIGYÁZAT! AZ AKKUMULÁTOR NEM MEGFELELŐ TÍPUSÚRA VALÓ LECSERÉLÉSE ROBBANÁSVESZÉLYT OKOZHAT! A HASZNÁLT AKKUMULÁTOROKAT AZ ÚTMUTATÓNAK MEGFELELŐEN ÁRTALMATLANÍTSA.

Wi-Fi működési frekvenciatartomány: :2412~2472MHz; Max. Wi-Fi kimenő teljesítmény:14.46dBm (ERIP)

Bluetooth működési frekvenciatartomány: 2402~2480MHz; Max. Bluetooth kimenő teljesítmény: 0.64dBm (EIRP)

A felelős fél az alábbi importőr (csak EU ügyekkel kapcsolatban): Importőr: Anker Technology (UK) Ltd.

Importőr címe: Suite B, Fairgate House, 205 Kings Road, Tyseley, Birmingham, B11 2AA, Egyesült Királyság



Ezt a terméket kiváló minőségű anyagokkal és alkatrészekkel tervezték és gyártották, amelyek újrahasznosíthatók és újrafelhasználhatók.



Ez a szimbólum azt jelenti, hogy a terméket nem szabad háztartási hulladékként megsemmisíteni, és újrahasznosítás céljából megfelelő gyűjtőhelyre kell szállítani. A megfelelő ártalmatlanítás és újrahasznosítás elősegíti a természeti erőforrások, az emberi egészség és a környezet védelmét. A termék ártalmatlanításával és újrahasznosításával kapcsolatos további információkért vegye fel a kapcsolatot a helyi önkormányzattal, az ártalmatlanítási szervvel vagy azzal az üzlettel, ahol a terméket vásárolta.

14

IC nyilatkozat

Ez az eszköz megfelel az Industry Canada licenccmentes RSS-szabványainak. A működés a következő két feltételhez kötött:

(1) ez az eszköz nem okozhat interferenciát, és

(2) ennek az eszköznek el kell fogadnia minden interferenciát, beleértve azokat is, amelyek az eszköz nem kívánt működését okozhatják. "

Le present appareil est conforme aux CNR d'Industrie Canada applicables aux appareils radio exempts de licence. L'exploitation est autorisée aux deux conditions suivantes:

(1) l'appareil ne doit pas produire de brouillage, et

(2) l'utilisateur de l'appareil doit accepter tout brouillage radioélectrique subi, même si le brouillage est susceptible d'en compromettre le fonctionnement."

Ez a B osztályú digitális készülék megfelel a kanadai ICES-003 szabványnak. Cet appareil numérique de la classe B est conforme à la norme NMB-003 du Canada.

IC RF nyilatkozat:

A termék használatakor tartson 20 cm távolságot a testtől, hogy biztosítsa az RF sugárterhelési követelményeknek való megfelelést. Lors de l'utilisation du produit, maintenez une distance de 20 cm du corps afin de vous conformer aux exigences en matière d'exposition RF.

15

VEVŐSZOLGÁLAT

- **Garancia**

12 hónapos korlátozott garancia

- **Hívjon bennünket**

Egyesült Államok +1 (800) 988 7973 hétfő – péntek 9:00-17:00 (PT)

Egyesült Királyság+44 (0) 1604 936 200 hétfő – péntek 6:00-11:00 (GMT)

Németország +49 (0) 69 9579 7960 hétfő – péntek 6:00-11:00

- **Küldjön nekünk e-mailt**

Ügyfélszolgálat: support@eufylife.com



@EufyOfficial



@EufyOfficial



eufyofficial

Anker Innovations Limited

Room 1318-19, Hollywood Plaza, 610 Nathan Road, Mongkok, Kowloon, Hong Kong

16.

