

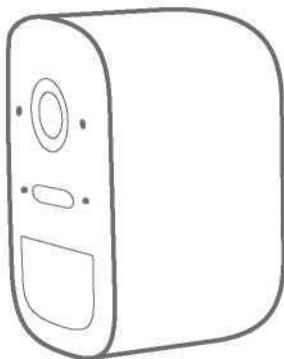


GYORS ÜZEMBE HELYEZÉSI ÚTMUTATÓ



Anker Innovations Limited. Minden jog fenntartva, az eufy Security és az eufy Security embléma az Anker Innovations Limited védjegyei, amelyeket az Egyesült Államokban és más országokban bejegyeztek.

Az összes többi védjegy a megfelelő tulajdonosok tulajdona.



TARTALOM- JEGYZÉK

A csomag tartalma	01	04	A kamera felszerelése
Termék áttekintés	02	08	Az eufyCam 2C töltése
Az eufyCam 2C hozzáadása a rendszerhez	03	09	Biztonsági nyilatkozat

I / A CSOMAG TARTALMA

Az eufyCam 2C telepítéséhez



eufyCam 2C
(T8113)



Szerelőkeret



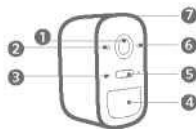
Mikro-USB
Töltőkábel



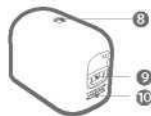
Szerelőcsavarok
és tiplik

2 / TERMÉK ÁTTEKINTÉS

eufyCam 2C



- 1. Lencse
- 2. Fényérzékelő
- 3. Mikrofon
- 4. Mozgásérzékelő
- 5. Reflektor
- 6. Állapot LED
- 7. SYNC gomb

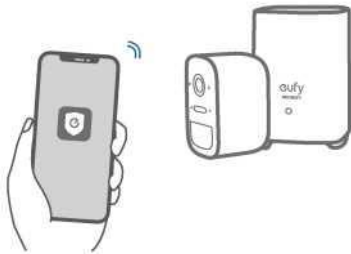


- 8. Szerelő furat
- 9. Töltőport
- 10. Hangszóró

3/AZ EUFYCAM 2C HOZZÁADÁSA

Az eufyCam 2C hozzáadása a meglévő rendszerhez

Az Eufy Security alkalmazásban kövesse a képernyőn megjelenő utasításokat az Eufy Security eszközök hozzáadásához. Válassza az Eszköz hozzáadása lehetőséget, majd válassza az eufyCam 2C elemet a rendszerhez való hozzáadáshoz.



4/A KAMERA FELSZERELÉSE

Keressen egy megfelelő felszerelési helyet

Az eufyCam 2C felszerelési helyének megtalálásához ellenőriznie kell a vezeték nélküli jel erősségét.

- 1 Nyissa meg az Eufy Security alkalmazást, és válassza a Kamera beállításai > Szerelési útmutató lehetőséget.
- 2 A vezeték nélküli jel erősségének teszteléséhez vigye a kamerát és a telefont oda, ahová a kamerát fel szeretné szerelni.
- 3 Ha a vezeték nélküli jel erőssége gyenge, vigye a kamerát a lehető legközelebb a HomeBase-hez.



Válassza a magasságot és az elhelyezkedést

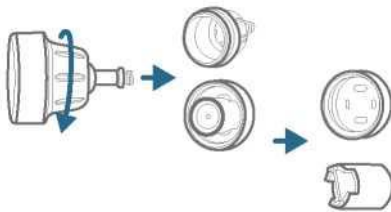
Rögzítse az eufyCam 2C-t a talaj felett 2-3 m távolságra. Ez a magasság használja ki maximálisan az eufyCam 2C mozgásérzékelőjének érzékelési tartományát. Ne tegye ki az eufyCam 2C-t közvetlen napsugárzás hatásának.



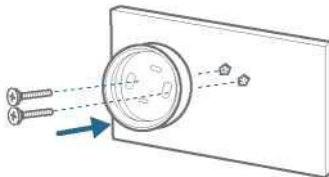
Szerelje fel a kamerát

A kamera beltéren és kültéren egyaránt felszerelhető.

1. A rögzítőkeret meglazításához és szétszereléséhez forgassa el annak gombját az óramutató járásával megegyező irányba.

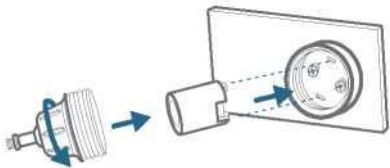


2. Fúrjon lyukakat egy 6 mm-es fúrófejjel, majd helyezze be a tipliket a furatokba; olyan falakhoz szükségesek tiplik, melyek kemény anyagokból készülnek, mint például beton, téglá vagy stukkó.

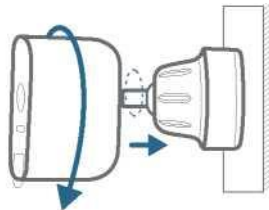


Szerelje fel a kamerát

3. A rögzítőkeret alapját erősen csavarja a falra. Rögzítse a keret gömb alakú tartóját a keret alapjához.



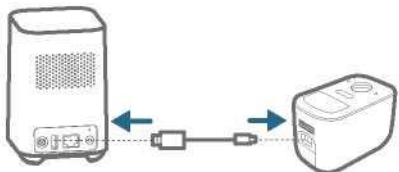
4. Rögzítse az eufyCam 2C-t a szerelőkerethez és állítsa be a megtekintési szöget az élő közvetítés képének ellenőrzésével az Eufy Security alkalmazásban.



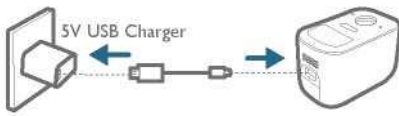
5 / AZ EUFYCAM 2 TÖLTÉSE

Töltse fel az eufyCam 2C-t

1. módszer



2. módszer



LED jelzés	Töltés: Állandó kék
	Teljesen feltöltve: kikapcsolva
Töltési idő	5 óra

6/ FIGYELMEZ- TETÉS

FCC nyilatkozat

Ez az eszköz megfelel az FCC szabályzat 15. cikkelyének. A működés a következő két feltételhez kötött: (1) ez a berendezés nem okozhat káros zavart és (2) a berendezésnek el kell viselnie minden külső zavart, beleértve az olyan zavarokat is, amelyek nem kívánt működéshez vezetnek.

Figyelem: A megfelelőségért felelős fél által kifejezetten jóvá nem hagyott változtatások, illetve módosítások érvényteleníthetik a felhasználó jogkörét, hogy a berendezést működtesse.

Megjegyzés: Ez az eszköz a vizsgálata során eleget tett a B kategóriájú digitális eszközökre vonatkozó FCC szabályzat 15. cikkelyében leírt határértékeknek. Ezeket a határértékeket úgy tervezték, hogy megfelelő védelmet nyújtsanak a lakókörnyezetben fellépő káros interferenciák ellen.

Ez a berendezés rádiófrekvenciás energiát generál és sugározhat, és ha nem az utasításoknak megfelelően telepítik és használják, káros interferenciát okozhat a rádiós kommunikációban. Ugyanakkor nem garantálható, hogy egy adott telepítés helyén nem okoz zavarokat. Ha a készülék a rádió- és televízióvétel zavaró jeleket sugároz, ami a készülék ki- és bekapcsolásával állapítható meg, a felhasználó a következő lépések valamelyikével próbálhat megoldást találni: (1) Forgassa el vagy helyezze át a vevőantennát. (2) Növelje a berendezés és a vevőkészülék közötti távolságot. (3) Csatlakoztassa a berendezést egy, a vevőkészülék tápáramkörével nem azonos tápáramkör kimenetéhez. (4) Kérje a forgalmazó vagy egy szakképzett rádió-/tv-szerelő segítségét.

FCC rádiófrekvenciás sugárzás kitettség nyilatkozat

A készülék értékelése során eleget tett az általános rádiófrekvenciás sugárzási követelményeknek. A készülék rögzített/mobil besugárzási kitettségi körülmények között használható. A minimális elválasztási távolság 20 cm.

Figyelmeztetés: Árnyékolt kábeltek
Egyéb számítástechnikai eszközöz való valamennyi csatlakozást árnyékolt kábellekkel kell létrehozni az FCC előírások betartásának fenntartása érdekében.

A felelős fél az alábbi importőr:

Cégnev: Fantasia Trading LLC

Cím: 9155 Archibald Avenue, Suite 202, Rancho Cucamonga, CA 91730, USA

Telefon: 1-909-484-1530



Ez a termék megfelel az Európai Közösség rádióinterferencia követelményeinek

Az Anker Innovations Limited kijelenti, hogy ez az eszköz megfelel a 2014/53 / EU irányelv alapvető követelményeinek és egyéb vonatkozó rendelkezéseinek. A megfelelőségi nyilatkozatot a www.eufylife.com webhelyen találja meg. Ne használja a készüléket túl magas vagy túl alacsony hőmérsékleten, soha ne tegye ki a készüléket erős napsütésnek vagy túl nedves környezetnek. Az eufyCam 2 és a tartozékok megfelelő hőmérséklete -20 ° C-50 ° C között van.

Töltés közben a készüléket normál szobahőmérsékletű és jó szellőzésű környezetben helyezze el. A készülék töltése 5 ° C és 25 ° C közötti hőmérsékletű környezetben javasolt. RF-sugárzási információk: A maximális megengedett expozíció (MPE) szintjét az eszköz és az emberi test közötti d=20 cm távolság alapján számították ki. Az RF sugárzási követelményeknek való megfelelés fenntartása érdekében úgy használja a terméket, hogy 20 cm távolságot tart az eszköz és az emberi test között.

VIGYÁZAT! AZ AKKUMULÁTOR NEM MEGFELELŐ TÍPUSÚRA VALÓ LECSERÉLÉSE ROBBANÁSVESZÉLYT OKOZHAT! A HASZNÁLT AKKUMULÁTOROKAT AZ ÜTMUTATÓNAK MEGFELELŐEN ÁRTALMATLANÍTSA.

Wi-Fi működési frekvenciatartomány: 2412 ~ 2472MHz; Wi-Fi
Maximális kimeneti teljesítmény: 19dBm
SUB-1G frekvenciatartomány: 866 ~ 866,8 MHz; SUB-1G
Kimeneti teljesítmény: 12,4 dBm

A felelős fél az alábbi importőr (csak EU ügyekkel
kapcsolatban):

Importőr: Anker Technology (UK) Ltd.

Importőr címe: Suite B, Fairgate House, 205 Kings Road,
Tyseley, Birmingham, B11 2AA, Egyesült Királyság



Ezt a terméket kiváló minőségű anyagokkal és
alkatrészekkel tervezték és gyártották, amelyek
újrahasznosíthatók és újrafelhasználhatók.



Ez a szimbólum azt jelenti, hogy a terméket nem
szabad háztartási hulladékként megsemmisíteni, és
újrahasznosítás céljából megfelelő gyűjtőhelyre kell szállítani.

A megfelelő ártalmatlanítás és újrahasznosítás elősegíti a
természeti erőforrások, az emberi egészség és a környezet
védelmét.

A termék ártalmatlanításával és újrahasznosításával
kapcsolatos további információkért vegye fel a kapcsolatot a
helyi önkormányzattal, az ártalmatlanítási szervvel vagy azzal
az üzlettel, ahol a terméket vásárolta.

IC nyilatkozat

Ez az eszköz megfelel az Industry Canada licenccmentes RSS-
szabványainak. A működés a következő két feltételhez kötött:
(1) ez az eszköz nem okozhat interferenciát, és
(2) ennek az eszköznek el kell fogadnia minden interferenciát,
beleértve azokat is, amelyek az eszköz nem kívánt működését
okozhatják. "

Le present appareil est conforme aux CNR d'Industrie
Canada applicables aux appareils radio exempts de licence.
L'exploitation est autorisée aux deux conditions suivantes:
(1) l'appareil n' doit pas produire de brouillage, et
(2) l'utilisateur de l'appareil doit accepter tout brouillage
radioélectrique subi, même si le brouillage est susceptible
d'en compromettre le fonctionnement. "

Ez a B osztályú digitális készülék megfelel a kanadai ICES-
003 szabványnak.

Cet appareil numérique de la classe B est conforme à la
norme NMB-003 du Canada.

IC RF nyilatkozat:

A termék használatakor tartson 20 cm távolságot a testtől,
hogy biztosítsa az RF sugárterhelési követelményeknek való
megfelelést.

Vevőszolgálat

Garancia

12 hónapos korlátozott garancia

Hívjon bennünket

Egyesült Államok

+1 (800) 988 7973

hétfőtől péntekig 9–17 (PT)

Egyesült Királyság

+44 (0) 1604 936 200

hétfőtől péntekig, 6: 00-11: 00 (GMT)

Németország

+49 (0) 69 9579 7960

hétfőtől péntekig 6: 00-11: 00

Küldjön emailt:

Ügyfélszolgálat: support@eufylife.com

Anker Innovations Limited

Room 1318-19, Hollywood Plaza, 610 Nathan Road,

Mongkok, Kowloon, Hong Kong



@EufyOfficial



@EufyOfficial



@EufyOfficial

