

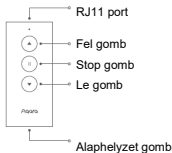
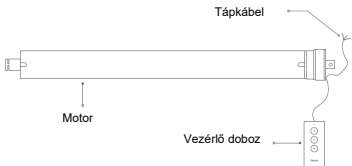


Aqara okos árnyékoló vezérlő használati utasítás

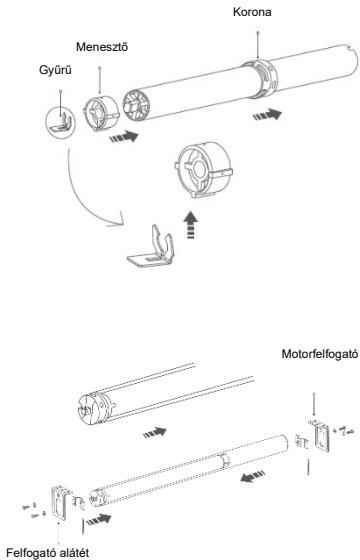
# A termék bemutatása

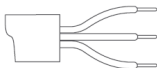
Az Aqara okos árnyékoló vezérlő egy intelligens elektromos függőnymotor, mely a hagyományos redőnyöket, rolókat és más függönyöket képes automatizálni. Zigbee beépített vezeték nélküli kommunikációs modullal rendelkezik. **Egy központi vezérlőeszközzel (hub-bal) párosítva olyan funkciók kivitelezhetők, mint a távirányítás, a függöny nyitásának és zárásának időzítése, valamint több más intelligens eszköz csatlakoztatása.**

\* Ezt a terméket párosítani kell egy hub funkcióval rendelkező Aqara eszközzel.



# Telepítési útmutató





220-230V~50HZ

Helyezze a motort a redőnycső falába, és rögzítse.

Csatlakoztassa a vezérlődobozt az RJ11 interfészhez.

## Megjegyzések

1. Mivel a termék beszerelése erősárammal való munkát igényel, kérjük, bízza azt a szakértő függőnyszerelőre, hogy azt a műszaki leírás szerint telepítse;
2. Ez a termék csak beltéri használatra szolgál. Kérjük, ne használja nedves környezetben vagy szabadban;
3. A terméket ne érje nedvesség, víz vagy más folyadék;
4. Tartsa a terméket hőforrástól távol;
5. A termék karbantartását ne próbálja meg egyedül. Bízza annak elvégzését egy erre felhatalmazott szakemberre;
6. Normál felhasználási körülmények között az antenna és a felhasználó között legalább 20 cm távolságot kell tartani.

## Gyors beállítás

1. A tartozék aktiválása előtt ellenőrizze, hogy letöltötte-e az Aqara Home alkalmazást és telepítve van-e az Aqara hub.

2. Nyissa meg az alkalmazást, kattintson a "+" gombra a kezdőlap jobb felső sarkában, lépjen az "Eszköz hozzáadása (tartozék)" oldalra, válassza az Aqara Smart Roller Shade Controller elemet, és működjön az utasítások szerint.

\* Ha a hozzáadás sikertelen, kérjük, vigye közelebb a hub-ot az eszközhöz, és próbálja újra.

**Hatótávolság-teszt** Az előre kiválasztott telepítési helyen nyomja meg egyszer az eszköz visszaállítása gombot, és a Hub hangjelzést ad, jelezve, hogy az eszköz és a Hub között hatékonyan működik a kommunikáció.

## Használati utasítások

Funkció	Használati utasítások
Fel- / letekerés	A fel, le, illetve stop gombokkal állítsa be a függöny kívánt fel- / letekerési pontját ahonnan, ill. ahová tekerni kívánja. Miután meghatározta ezt a pontot, nyomja meg ötször egymás után a stop gombot, és a motor egy-egy le- illetve felfelé történő mozgást végez, jelezve, hogy a fel- / letekerési pontot sikeresen beállította.
Tekerés törlése	Ezzel egyidejűleg 3 másodpercig tartsa lenyomva a fel és a le gombot. A kék fény kigyulladását követően a jelzőfény elhalványodik. A motor egy-egy le- illetve felfelé történő mozgást végez, jelezve, hogy a tekerés törlése sikeres volt.
A motor forgásirányának megfordítása	Tartsa nyomva 5 másodpercig a stop gombot, és engedje fel, miután a kék fény világít. A motor egy-egy le- illetve felfelé történő mozgást végez, jelezve, hogy a motor forgásirányának megfordítása sikeres volt.

## Jelzőfény leírása

Fény színe Állapot leírása	
Villogó kék fény	Bekapcsolás, vagy gomb megnyomása
Folyamatosan világító kék fény	A készülék csatlakozott a hálózathoz, és a motor jár
Továbbra is gyorsan villogó kék fény	Csatlakozás a hálózathoz
Lassan villogó piros fény	Az eszköz nem csatlakozott a hálózathoz, és a motor jár

## Alapparaméterek

Termék név: Aqara Smart Roller Shade Controller

Termék modell: SRSC-M01

Névleges feszültség: 220-230V ~ 50Hz

Névleges teljesítmény: 121W

Névleges áramfelvétel: 0,53 A

Kiviteli szabvány: Q / QLML016

Üzemi hőmérséklet: -10 °C ~ + 40 °C

Működési páratartalom: 10% ~ 95% relatív páratartalom, nem kondenzáló

Cső átmérő: 35mm

Névleges nyomaték: 8Nm

Névleges rotor fordulatszám: 17 ford. / perc

Vezetéknélküli kapcsolat: Zigbee

Working system: S2 4min

Zigbee működési frekvencia: 2405-2480 MHz

Zigbee maximális kimeneti teljesítmény: <13 dBm

Online ügyfélszolgálat: [www.aqara.com/support](http://www.aqara.com/support)

E-mail: [support@aqara.com](mailto:support@aqara.com)

Gyártó: Lumi United Technology Co., Ltd.

Cím: 8th Floor, JinQi Wisdom Valley, No.1 Tangling Road

Liuxian Ave, Taoyuan Residential District, Nanshan District,

Shenzhen, China.

## Figyelmeztetések:

1. FIGYELEM: Fontos biztonsági utasítások. A személyes biztonság szempontjából fontos, ezeknek az utasításoknak a betartása. Mentse el ezeket az utasításokat.
2. FIGYELEM: Fontos biztonsági utasítások. Kövessen valamennyi utasítást, mivel a helytelen telepítés súlyos sérüléshez vezethet.
3. FIGYELMEZTETÉS: a hajtómotort tisztítás, karbantartás és alkatrészek cseréje közben le kell választani az áramforrásról.
4. 8 év alatti gyermekek nem használhatják ezt a készüléket. A készülék nem játék, gyermekek nem szabad a készülékkel játszani. A tisztítást és a felhasználói karbantartást gyermekek nem végezhetik. Ezt a készüléket 8 éves gyermekek vagy annál idősebb csökkent

értelmi képességekkel rendelkező személyek, akkor használhatják, ha oktatást kaptak a készülék biztonságos használatáról és megértették az azzal járó veszélyeket.

5. Ne engedje, hogy a gyerekek a bekötött vezérléssel játszanak. Gyermekektől tartsa távol a távirányítókat.
6. Ha a tápkábel megsérült, a veszély elkerülése érdekében a gyártónak, szervizképviselőnek vagy hasonlóan szakképzett személynek ki kell azt cserélnie.
7. **A meghajtó tápkábelét csak a meghajtó gyártója által szállított azonos típusú kábellel lehet kicserélni.**
8. A telepített eszközt gyakran ellenőrizze, hogy stabil-e, és hogy a kábelek, rugók vagy szerelvények nem használódtak el, vagy nem károsodtak. Ne használja az eszközt, ha javításra vagy beállításra szorul. Javasoljuk, hogy évente
9. Ne használja a készüléket, ha a közelében karbantartást, például ablaktisztítást végeznek.
10. Válassza le a hajtómotort az áramforrásról, vagy kapcsolja ki az automatikus kezelőszerveket, ha a közelben karbantartást, például ablaktisztítást végeznek.
11. A motor telepítése előtt távolítsa el a felesleges vezetékeket vagy alkatrészeket, és állítsa le azokat a berendezéseket, amelyekre nincs szükség az elektromos üzemeltetéshez.
12. Bármely kézi kioldással működtethető alkatrészt 1,8 méternél magasabb helyre szereljen fel.
13. A meghajtott alkatrészt elektromos függőnymotorokhoz tervezték.



14. A motor A-súlyozott hangnyomásszintje kisebb vagy egyenlő 70 dB (A)-nál.

## Megjegyzés

Névleges futásidő 4 perc;

Csőmotor behelyezéséhez szükséges minimális csőátmérő: 35 mm.



### EU-megfelelőségi nyilatkozat

A [Lumi United Technology Co., Ltd.] ezennel kijelenti, hogy az [Aqara Smart Roller Shade

Controller, SRSC-M01] típusú rádióberendezés megfelel a 2014/53 / EU irányelvnek. Az EU-megfelelőségi nyilatkozat teljes szövege a következő internetes címen érhető el:

<https://www.aqara.com/DoC/>



### WEEE ártalmatlanítási és újrahasznosítási információk

Minden ilyen szimbólummal ellátott termék elektromos és elektronikus berendezés hulladéknak minősül. (A 2012/19 / EU irányelvben jelölt WEEE), amelyet szétválogatatlan háztartási hulladékkal keverni nem szabad. Ehelyett az egészség és a környezet védelmére kell törekedni, oly módon, hogy hulladék eszközeit a kormány vagy a helyi hatóságok által kijelölt, elektromos és elektronikus berendezések hulladékainak újrahasznosítására szolgáló gyűjtőhelyen adja le. A helyes ártalmatlanítás és újrafeldolgozás segít megelőzni a környezetre

gyakorolt lehetséges negatív következményeket. Ha további információt szeretne az ilyen gyűjtőhelyek helyéről, valamint felhasználási feltételeiről, kérjük, vegye fel a kapcsolatot a telepítővel vagy a helyi hatóságokkal.