



Anker Innovations Limited. Minden jog fenntartva. Az eufy Security és az eufy Security embléma az Anker Innovations Limited bejegyzett védjegyei az Egyesült Államokban és más országokban. Az összes többi védjegy a megfelelő tulajdonosok tulajdona.

51005002021 V01

## Használati utasítás

eufy Security Alarm Kit

# TARTALOM- JEGYZÉK

Hogyan működik a rendszer 02

Eszközök hozzáadása a rendszerhez 03

Főbb jellemzők 05

Automatizálás 06

Figyelmeztetés 07

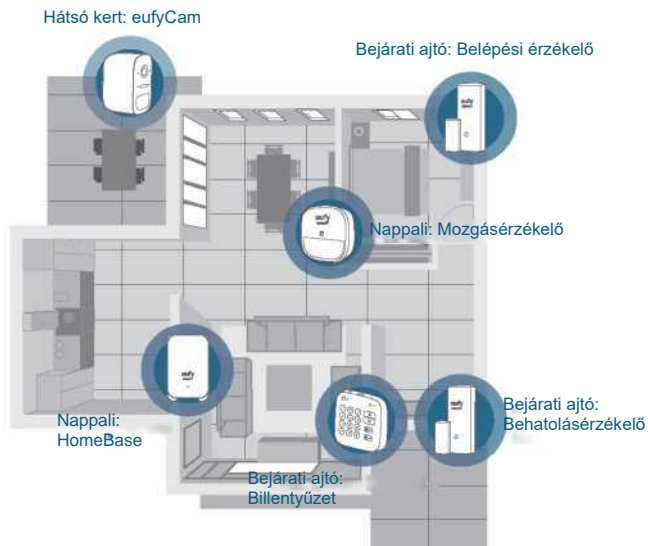
# HOGYAN MŰKÖDIK A RENDSZER

## Az eufy Biztonsági ökoszisztéma

Az eufy Security ökoszisztéma integrált eszközök sorát foglalja magában, mint a HomeBase, az eufyCam, a belépési érzékelő, a mozgásérzékelő és a Billentyűzet. Ha ezek az eszközök az eufy Security alkalmazáson keresztül csatlakoznak a HomeBase-hez, a Homebase a ház valamennyi eszközén felügyeli, hogy nincs-e valamilyen probléma. Ha problémákat észlel, a HomeBase riasztást indít, vagy értesítéseket küld a felhasználóknak.

A HomeBase jelenti a hálózat középpontját, és minden csatlakoztatott eszköz az eufy Security alkalmazásban beállított forgatókönyv szerinti biztonsági szabályokhoz igazodik. Az eufy Security ökoszisztéma lehetővé teszi az összes eszköz automatizálását.

Az alábbi ábra az eufy Security ökoszisztémát mutatja.



# ESZKÖZÖK HOZZÁADÁSA A RENDSZERHEZ

Töltse le az eufy Security alkalmazást

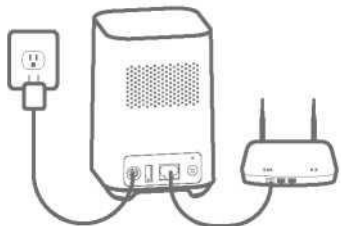
1. Töltse le az eufy Security alkalmazást az App Store-ból (iOS-eszközök) vagy a Google Play-ből (Android-eszközök).



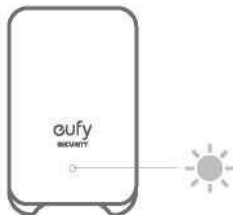
2. Regisztráljon egy eufy Security fiókot.

## Adja hozzá a HomeBase-t a rendszerhez

1. Kapcsolja be a HomeBase-t, majd a mellékelt Ethernet-kábelrel csatlakoztassa a HomeBase-t otthoni routeréhez. A HomeBase Wi-Fi-n keresztül is csatlakoztatható az eufy Security alkalmazáson keresztül.



2. A LED-jelző kékre vált (ez akár 1 percig is eltarthat), amikor a HomeBase készen áll a beállításra.



3. Kövesse a képernyőn megjelenő utasításokat a Homebase hozzáadásához a rendszerhez és a beállítás befejezéséhez.

## Más eszközök hozzáadása

Kövesse a Behatolásérzékelő / Mozgásérzékelő / Billentyűzet felhasználói kézikönyv utasításait az egyes eszközök hozzáadásához a rendszeréhez.

## FŐBB JELLEMZŐK

### Biztonsági mód

A biztonsági módok beállításához lépjen a Biztonság oldalra az eufy Security alkalmazásban: Away (házon kívül), Home (otthon), és CUS (testreszabott). Az eszközlista minden biztonsági módban megjeleníti az összes készüléket, mely az adott HomeBase-re csatlakozik. Testreszabhatja, hogy a HomeBase a riasztót indítja el, vagy riasztási értesítéseket küld Önnek, amikor egy adott eszköz beindul.

**Away (házon kívül) mód:** Minden érzékelő aktívva van, és a házat figyeli. A rendszer élesített és működőképes. Bármilyen emberi vagy egyéb behatolást észlelnek és riasztást váltanak ki. Távollét esetén ajánlott használni.

**Home (otthoni) mód:** A belső érzékelők le vannak tiltva, de a külső érzékelők aktívva vannak. Akkor ajánlott használni, ha otthon van, és figyelmeztetést szeretne kapni a házon kívüli esetleges behatolásokról.

**Testre szabott mód:** Akkor ajánlott, ha úgy gondolja, testreszabott biztonsági módra van szükség, hogy megfeleljen az Ön körülményeinek.

**Hatástalanított mód:** Minden érzékelési funkció le van tiltva. Nincs érzékelő aktívva, és nem küld riasztási figyelmeztetéseket. Akkor ajánlott használni, ha problémákat tapasztal az eszközével. Ennek a módnak a szabályai szerkeszthetők. Az Away, Home és CUS módok szerkeszthetők. Az eufy Security alkalmazásban push-értesítőket, vagy a riasztásról szóló értesítések küldését kérheti.

**Megjegyzés:** Minden üzemmódban beállíthatja a távozás és a riasztás késleltetését.

#### • Kilépés késleltetése

Ha riasztási műveletet aktívál egy biztonsági módhoz, és a ház elhagyása előtt el kell haladnia egy beriasztott eszköz mellett, késleltetési időt állíthat be. A késés lehetővé teszi, hogy riasztás kiváltása nélkül távozzon otthonról. Mielőtt a visszaszámlálás befejeződik, el kell hagynia a házat.

Alapértelmezés szerint a távozási késleltetés minden biztonsági módban le van tiltva. Ha egy bizonyos módhoz távozási késleltetést kell beállítania a, kiválaszthatja azt az eszközt, amelyre a késleltetés szükséges, és meghatározhatja a visszaszámlálást 0-tól 300-ig.

## • Riasztási késleltetés

Ha egy olyan biztonsági módot aktivált, melyhez van Homebase riasztási művelet, késleltetési időt állíthat be, mielőtt a riasztás megszólalna. A riasztás késleltetési funkciója elegendő időt hagy a házba való belépéshez és a illentyűzet biztonsági módjának a riasztás megszólalása előtti átkapcsolásához.

Alapértelmezés szerint a riasztás azonnal megszólal, ha bármely eszköz aktiválódik. Ha egy bizonyos módhoz távozási késleltetést kell beállítania a, kiválaszthatja azt az eszközt, amelyre a késleltetés szükséges, és meghatározhatja a visszaszámlálást 0-tól 300-ig.

## AUTOMATIZÁLÁS

Az Automatizálás funkció lehetővé teszi, hogy egy triggerként beállított eszköz aktiváljon más, ugyanahhoz a HomeBase-hez csatlakoztatott eszközöket. Például beállíthatja a mozgásérzékelőt triggerként, és megadhatja az eufyCam műveletet. Amint a mozgásérzékelő érzékeli a mozgást, az eufyCam megkezdi a videó rögzítését.

Az eufy Security alkalmazásban létrehozhatja saját automatizálását.

Nyissa meg az eufy Security alkalmazás kezdőlapját.

Érintse meg a „Security” (Biztonság) fület.

Tap the “Automation” (Automatizálás) tab. Válasszon ravaszt, és adjon hozzá egy műveletet, amire vágyik. Az automatizálás az Ön által létrehozott beállítások szerint aktiválódik.

## FIGYELMEZTETÉS

### FCC nyilatkozat

Ez az eszköz megfelel az FCC szabályzat 15. cikkelyének. A működés a következő két feltételhez kötött: (1) ez a berendezés nem okozhat káros zavart és (2) a berendezésnek el kell viselnie minden külső zavart, beleértve az olyan zavarokat is, amelyek nem kívánt működéshez vezetnek.

**Figyelem:** A megfelelőségért felelős fél által kifejezetten jóvá nem hagyott változtatások, illetve módosításkérvenyteleníthetik a felhasználó jogkörét, hogy a berendezést működtesse.

**Megjegyzés:** Ez az eszköz a vizsgálat során eleget tett a B kategóriájú digitális eszközökre vonatkozó FCC szabályzat 15. cikkelyében leírt határértékeknek. Ezeket a határértékeket úgy tervezték, hogy megfelelő védelmet nyújtsanak a lakókörnyezetben fellépő káros interferenciák ellen.

Ez a berendezés rádiófrekvenciás energiát generál és sugározhat, és ha nem az utasításoknak megfelelően telepítik és használják, káros interferenciát okozhat a rádiós kommunikációban. Ugyanakkor nem garantálható, hogy egy adott telepítéskor nem okoz zavarokat. Ha a készülék a rádió- és televízióvételel zavaró jeleket sugároz, ami a készülék ki- és bekapcsolásával állapítható meg, a felhasználó a következő lépések valamelyikével próbálhat megoldást találni: (1) Forgassa el vagy helyezze át a vevőantennát. (2) Növelje a berendezés és a vevőkészülék közötti távolságot. (3) Csatlakoztassa a berendezést egy, a vevőkészülék tápáramkörével nem azonos tápáramkör kimenetéhez. (4) Kérje a forgalmazó vagy egy szakképzett rádió-/tv-szerelő segítségét.

### FCC rádiófrekvenciás sugárzás kitétségi nyilatkozat

A készülék értékelése során eleget tett az általános rádiófrekvenciás sugárzási követelményeknek. A készülék rögzített/mobil besugárzási kitétségi körülmények között használható. A minimális elválasztási távolság 20 cm.

**Figyelmeztetés:** Árnycsökkentő kábelek

Egyéb számítástechnikai eszközökhöz való valamennyi csatlakozást árnyékolt kábelekkel kell létrehozni az FCC előírások betartásának fenntartása érdekében.

A felelős fél az alábbi importőr:

Cégnév: POWER MOBILE LIFE, LLC

Cím: 400 108. Ave NE Ste 400, Bellevue, WA 98004-5541

Telefon: 1-800-988-7973



Ez a termék megfelel az Európai Közösség rádióinterferencia követelményeinek

## Megfelelőségi nyilatkozat

Az Anker Innovations Limited kijelenti, hogy ez az eszköz megfelel a 2014/53 / EU irányelv alapvető követelményeinek és egyéb vonatkozó rendelkezéseinek. A megfelelőségi nyilatkozatot a [www.eufylife.com](http://www.eufylife.com) oldalon találja.

Ne használja a készüléket túl magas vagy túl alacsony hőmérsékleten, soha ne tegye ki a készüléket erős napsütésnek vagy túl nedves környezetnek.

RF-sugárzási információk: A maximális megengedett expozíció (MPE) szintjét az eszköz és az emberi test közötti  $d=20$  cm távolság alapján számították ki. Az RF sugárzási követelményeknek való megfelelés fenntartása érdekében úgy használja a terméket, hogy 20 cm távolságot tart az eszköz és az emberi test között.

**VIGYÁZAT! AZ AKKUMULÁTOR NEM MEGFELELŐ TÍPUSÚRA VALÓ LECSERÉLÉSE ROBBANÁSVESZÉLYT OKOZHAT! A HASZNÁLT AKKUMULÁTOROKAT AZ ÚTMUTATÓNAK MEGFELELŐEN ÁRTALMATLANÍTSA.**

Wi-Fi működési frekvenciatartomány: 2412~2472MHz for EU;

Wi-Fi maximális kimeneti teljesítmény: 17,13 dBm SUB-1G Frekvenciatartomány: 866 ~ 866,8 MHz;

SUB-1G kimeneti teljesítmény: 5,492 dBm (ERIP)

A felelős fél az alábbi importőr (csak EU ügyekkel kapcsolatban): Anker Technology (UK) Ltd.

Importőr címe: Suite B, Fairgate House, 205 Kings Road, Tyseley, Birmingham B11 2AA, Egyesült Királyság



Ezt a terméket kiváló minőségű anyagokkal és alkatrészekkel tervezték és gyártották, amelyek újrahasznosíthatók és újrafelhasználhatók.



Ez a szimbólum azt jelenti, hogy a terméket nem szabad háztartási hulladékként megsemmisíteni, és újrahasznosítás céljából megfelelő gyűjtőhelyre kell szállítani. A megfelelő ártalmatlanítás és újrahasznosítás elősegíti a természeti erőforrások, az emberi egészség és a környezet védelmét. A termék ártalmatlanításával és újrahasznosításával kapcsolatos további információkért vegye fel a kapcsolatot a helyi önkormányzattal, az ártalmatlanítási szervvel vagy azzal az üzlettel, ahol a terméket vásárolta.

## IC nyilatkozat

Ez az eszköz megfelel az Industry Canada licenctmentes RSS-szabványainak. A működés a következő két feltételhez kötött:

- (1) ez az eszköz nem okozhat interferenciát, és
- (2) ennek az eszköznek el kell fogadnia minden interferenciát, beleértve azokat is, amelyek az eszköz nem kívánt működését okozhatják. "

Le present appareil est conforme aux CNR d'Industrie Canada applicables aux appareils radio exempts de licence. L'exploitation est autorisée aux deux conditions suivantes:

- (1) l'appareil n' doit pas produire de brouillage, et
- (2) l'utilisateur de l'appareil doit accepter tout brouillage radioélectrique subi, même si le brouillage est susceptible d'en compromettre le fonctionnement."

This Class B digital apparatus complies with Canadian ICES-003.

Cet appareil numérique de la classe B est conforme à la norme NMB-003 du Canada.

## IC RF nyilatkozat:

A termék használatakor tartson 20 cm távolságot a testtől, hogy biztosítsa az RF sugárterhelési követelményeknek való megfelelést.

Lors de l'utilisation du produit, maintenez une distance de 20 cm du corps afin de vous conformer aux exigences en matière d'exposition RF.

Anker Innovations Limited

1318-19. Szoba, Hollywood Plaza, 610 Nathan Road, Mongkok, Kowloon, Hong Kong