

Aqara

Termék bevezetése

Az Aqara Cube T1 Pro egy új vezeték nélküli vezérlő, amely két üzemmódot támogat: Action Mode (Akció mód) és Scene Mode (Jelenet mód). Az akció mód hat módot támogat: 90°-os fordítás, 180°-os fordítás, kétszeri koppintás, nyomás, rázás és forgatás. A jelenet mód hat állapotot támogat (arccal 1 ~ 6 / bármelyik oldallal felfelé) és különböző akcióvezérlési módokat, mint például forgatás, felemelés és tartás, valamint rázás, amikor arccal 1-6 felfelé. Az "egyperces inaktivitás után kiváltott" funkció mindkét üzemmódban támogatott. Bármilyen felületre helyezhető, a hubhoz köthető és más intelligens eszközökkel együttműködve különböző intelligens automatizációkat végezhet.

*Ez a termék Aqara Zigbee hubot igényel. Egyes funkciókhoz speciális hubok szükségesek. A részletekért lásd: www.aqara.com/support.



Gyors beállítás

Eszköz hozzáadása

1. Töltse le az Aqara Home alkalmazást.

Keresse az "Aqara Home" nevű alkalmazást az Apple App Store-ban, a Google Play-ben, a Xiaomi GetApps-ban, a Huawei App Gallery-ben, vagy szkennelje be az alábbi QR-kódot az Aqara Home alkalmazás letöltéséhez:



2. Egy Aqara Zigbee hub szükséges. Kérjük, győződjön meg róla, hogy telepített és az Aqara Home alkalmazáshoz hozzáadott Aqara Zigbee hubot.
 3. Nyissa ki az elemfedelelet.
 4. Nyissa meg az alkalmazást, kattintson a "+" gombra a kezdőlap jobb felső sarkában, hogy belépjen a "Tartozék hozzáadása" oldalra, válassza ki a "Cube T1 Pro"-t, válassza ki a csatlakoztatandó hubot, cselekedjen az alkalmazás utasításai szerint, majd nyomja meg hosszan a készülék visszaállítása gombot 5 másodpercig, és várja meg, amíg a hub jelzi, hogy a kapcsolat sikeres.
 5. További információkért látogasson el a következő weboldalra: aqara.com/support.
- *• Ha az eszköz nem kerül hozzáadásra, kérjük, helyezze az eszközt a hub közelébe. és próbálja meg újra.
 - *• Gyorsan nyomja meg egyszer a reset gombot, vagy vegye fel a kockát, és rázza meg erősen. Ha a hub prompt hangot ad, az azt jelzi, hogy az eszköz hatékonyan tud kommunikálni a hubbal.

Ellenőrzés és telepítés

Hatékony távolsági vizsgálat: Vegye fel a kockát, és rázza meg, vagy nyomja meg a reset gombot. Ha a hub felszólító hangot ad, az azt jelzi, hogy az eszköz hatékonyan tud kommunikálni a hubbal.

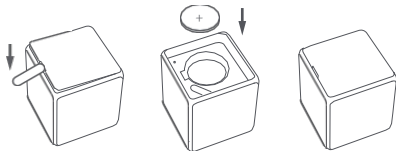
- * • A stabil vezeték nélküli kommunikáció biztosítása érdekében kerülje a fémfelületekre történő telepítést.

Üzem mód váltás

Nyissa meg az Aqara Home alkalmazást, lépjen be a készülék oldalára, és kattintson a "... " gombra a jobb felső sarokban, lépjen be a készülék beállítási oldalára, kattintson a "További beállítások" gombra, kattintson a "Módváltás" gombra, és válassza ki a kívánt módot.

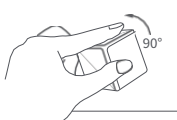
Akkumulátor csere

Nyissa ki a Cube T1 Pro elemfedelét, vegye ki az elemet, cserélje ki egy új CR2450 elemmel (figyeljen arra, hogy az elem pozitív elektródája felfelé nézzen), majd zárja vissza az elemfedelelet.



Utasítások

Akció üzemmód



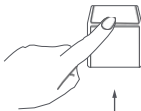
Fordítsd meg 90°-kal:
Vedd fel a kockát és
fordítsd meg 90°-kal.



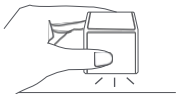
180°-os fordítás: Vedd
fel a kockát és fordítsd
meg 180°-kal.



Forog: Forgassa a kockát egy felületen



Nyomd: Nyomja a kockát egy felületre



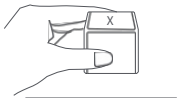
Tap: Vegye fel a kockát, és koppintson rá kétszer.



Rázd meg: Vegye fel a kockát, és rázza kétszer gyorsan előre-hátra.

Egyperces inaktivitás után aktiválódik: A kocka mozog, miután egy percig mozdulatlanul állt.

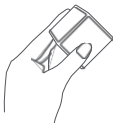
Jelenet mód



Oldal X felfelé *:
Fordítsa a kockát az X (1
~ 6 / bármely) oldalra
felfelé.



Rázd meg: Vegye fel a kockát, és
rázza kétszer gyorsan
előre-hátra.



Vedd fel és tartsd: Vedd
fel a kockát és tartsd
mozdulatlanul

Vedd fel és tartsd:
Vedd fel a kockát és
tartsd mozdulatlanul

*A HomeKit csak ezt
a funkciót
támogatja.

Műszaki adatok

Termékmodell: CTP-R01

Méreték: Nettósúly: 76 g

Akkumulátor: CR2450 (cserélhető)

Vezeték nélküli protokoll: CR2450

(cserélhető): Zigbee

Működési hőmérséklet: -10°C ~ 50°C (14°F ~ 122°F)

Működési páratartalom: c 95% RH, páralecsapódás nélkül

Zigbee működési frekvencia: 2405- 2475MHz Zigbee

maximális kimeneti teljesítmény c 13 dBm

Online ügyfélszolgálat: www.aqara.com/support Gyártó:

Lumi United Technology Co., Ltd.

Cím: 3370, Liuxian Avenue, Fuguang Community,

Taoyuan Residential District, Nanshan District,

Shenzhen, Kína

Figyelmeztetések

1. Ez a termék nem játék, kérjük, tartsa távol a gyermekeket a terméktől.
2. Ez a termék kizárólag beltéri használatra készült. NEM használható nedves környezetben vagy kültéren.
3. Óvakodjon a nedvességtől, NE öntsön vizet vagy más folyadékot a termékre.
4. Ne helyezze ezt a terméket hőforrás közelébe.
5. Ne próbálja meg saját maga megjavítani a terméket. Minden javítást engedéllyel rendelkező személynek kell elvégeznie.
6. Ez a termék kizárólag a háztartási élet kényelmének javítására és állapotjelentésekhez készült. Ha a felhasználó megszegi a termék használati utasítását és ezt a figyelmeztetést, a gyártó nem vállal felelősséget az ebből eredő kockázatokért és vagyoni károkért.

Normál használat esetén a berendezésnek legalább 0 mm távolságot kell tartania az antenna és a felhasználó teste között.



EU-megfelelőségi nyilatkozat

Ezennel a [Lumi United Technology Co., Ltd.] kijelenti, hogy a [Cube T1] típusú rádióberendezés [Cube T1

Pro,CTP-R01] megfelel a 2014/53/EU irányelvnek. Az EU-megfelelőségi nyilatkozat teljes szövege a következő internetcímen érhető el: <https://www.aqara.com/DoC/>.



Megfelelőségi nyilatkozat az Egyesült Királyságban

Ezennel a [Lumi United Technology Co., Ltd.] kijelenti, hogy a [Cube T1] típusú rádióberendezés [Cube T1

Pro,CTP-R01] megfelel a 2017. évi irányelvnek (a 2019. évi 696. sz. SI-vel módosított SI 2017 No.1206).

Az Egyesült Királyság megfelelőségi nyilatkozatának teljes szövege a következő internetes címen érhető el:
<http://www.aqara.com/DoC/>.



WEEE ártalmatlanítási és újrahasznosítási információk Minden termék, amely ezt a

szimbólumot viseli, elektromos és elektronikus berendezések hulladékának minősül (WEEE, mint a

2012/19/EU irányelv), amelyet nem szabad összekeverni a következő anyagokkal

válogatatlan háztartási hulladék. Ehelyett az emberi egészséget és a környezetet úgy kell védenie, hogy a készülékhulladékot a kormány vagy a helyi hatóságok által kijelölt, elektromos és elektronikus berendezések hulladékának újrahasznosítására kijelölt gyűjtőhelyen adja le. A helyes ártalmatlanítás és újrahasznosítás segít megelőzni a környezetre és az emberi egészségre gyakorolt esetleges negatív következményeket. Az ilyen gyűjtőpontok helyéről, valamint feltételeiről és feltételeiről további információért forduljon a telepítőhöz vagy a helyi hatóságokhoz.



A terméken vagy annak csomagolásán található szimbólum azt jelzi, hogy ez a termék nem kezelhető háztartási hulladékként. Ehelyett a megfelelő gyűjtőhelyen kell leadni.

az elektromos és elektronikus berendezések újrahasznosítására szolgáló pont.



VIGYÁZAT

1. Robbanásveszély, ha az akkumulátort nem megfelelő típusúra cserélik.

2. A használt elemeket az utasításoknak megfelelően ártalmatlanítsa.
3. Ne nyelje le az akkumulátort, Kémiai égésveszélynek.
4. Ez a termék egy gomelemet tartalmaz. Ha az gomelemet lenyeli, az mindössze 2 óra alatt súlyos belső égési sérüléseket okozhat, és akár halálhoz is vezethet.
5. Az új és használt elemeket tartsa távol a gyermekektől.
6. Ha az elemtartó nem záródik biztonságosan, hagyja abba a termék használatát, és tartsa távol a gyermekektől.
7. Ha úgy gondolja, hogy elemeket nyeltek le, vagy kerültek a test bármely részébe, azonnal forduljon orvoshoz.
8. Az akkumulátor tűzbe vagy forró sütőbe dobása, vagy az akkumulátor mechanikus összetörése vagy szétvágása, amely robbanáshoz vezethet.
9. Az akkumulátor rendkívül magas hőmérsékletű környezetben hagyása, ami robbanáshoz vagy gyúlékony folyadék vagy gáz szivárgásához vezethet.

10. Olyan akkumulátor, amely rendkívül alacsony légnyomásnak van kitéve, a m i robbanáshoz vagy gyúlékony folyadék vagy gáz szivárgásához vezethet.

FCC AZONOSÍTÓ:2AKIT-CTP-R01

Szövetségi Kommunikációs Bizottság (FCC) megfelelőségi nyilatkozata:

1. Ez a készülék megfelel az FCC-szabályok 15. részének. Az üzemeltetés a következő két feltételhez kötött: (1) Ez a készülék nem okozhat káros interferenciát, és (2) ennek a készüléknek el kell fogadnia a kapott interferenciát, beleértve a nem kívánt működést okozó interferenciát is.
2. A megfelelőségért felelős fél által nem kifejezetten jóváhagyott változtatások vagy módosítások érvényteleníthetik a felhasználónak a berendezés üzemeltetésére vonatkozó jogosultságát.

Megjegyzés: Ezt a berendezést tesztelték, és megállapították, hogy megfelel a B osztályú digitális eszközökre vonatkozó határértékeknek az FCC-szabályok 15. része szerint. Ezeket a határértékeket úgy tervezték, hogy ésszerű védelmet nyújtsanak a káros interferenciával szemben a lakossági telepítésben. Ez a

berendezés rádiófrekvenciás energiát termel, használ és sugározhat, és ha nem a használati utasításoknak megfelelően telepítik és használják, károsíthatja a környezetet.

a rádiótávközlés zavarása. Azonban nincs garancia arra, hogy egy adott létesítményben nem lép fel interferencia. Ha ez a berendezés káros interferenciát okoz a rádió- vagy televízió vételben, a mi a berendezés ki- és bekapcsolásával megállapítható, a felhasználónak javasoljuk, hogy próbálja meg az interferenciát az alábbi intézkedések közül egy vagy több intézkedéssel orvosolni:

- A vételi antenna átirányítása vagy áthelyezése.
- Növelje a berendezés és a berendezés közötti elválasztást. vevő.

- Csatlakoztassa a berendezést egy áramkör egy konnektorába.

amely különbözik attól, amelyhez a vevőegység csatlakozik.

- Kérje a kereskedő vagy egy tapasztalt rádió/TV-technikus segítségét.

Az FCC SAR-határértéke 1,6 W/kg 1 gramm szövetre vetítve a test ellen történő használatra. Az e szabvány szerint a termék tanúsítása során jelentett legmagasabb SAR-érték, ha

megfelelően viselt testre 0,17W/kg, Ez az eszköz volt

tipikus testre szerelt műveletekre tesztelve, a szélén a
a készüléket 0 mm-re tartották a testtől.

IC:22635-CTPR01

IC ÉRTESÍTÉS A KANADAI FELHASZNÁLÓKNAK

Ez a készülék olyan engedélymentes adó(ka)t/receiver(eke)t tartalmaz, amelyek megfelelnek az Innovációs, Tudományos és Gazdasági Fejlesztési Kanada engedélymentes RSS-ének. Az üzemeltetés a következő két feltételhez kötött:

(1) Ez a készülék nem okozhat interferenciát. (2) Ennek a készüléknek minden interferenciát el kell fogadnia, beleértve az olyan interferenciát is, amely a készülék nem kívánt működését okozhatja. Ez a B osztályú digitális készülék megfelel a kanadai ICES-003.

Ez a készülék megfelel az Industry Canada RSS-247 szabványának.

Az üzemeltetés feltétele, hogy ez a készülék nem okoz káros interferenciát.

Az IC SAR-határértéke 1,6 W/kg 1 gramm szövetre vetítve a testtel szemben történő használatra. Az e szabvány szerint a terméktanúsítás során jelentett

legmagasabb SAR-érték, ha
megfelelően viselt testre 0,17W/kg, Ez az eszköz volt
tipikus, testen viselt műveletekre tesztelték, úgy, hogy a
készülék szélét 0 mm-re tartották a testtől.

Szkennelje be a Zigbee telepítési kódot a Zigbee Install kód
utolsó oldalán. a kézikönyv.

*Kérjük, figyelmesen olvassa el ezt a kézikönyvet, és tartsa
biztonságos helyen.

*Szükség esetén a kézikönyv tartalma módosul vagy kiigazításra
kerül. külön értesítés nélkül.