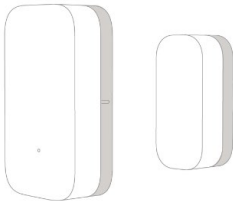


Aqara



Ajtó- és ablakérzékelő

Ajtó- és ablakérzékelő

Gyors üzembe helyezési útmutató

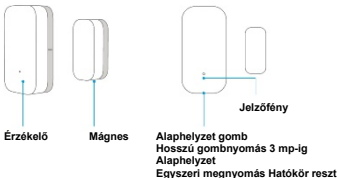
Termékinformáció

Az Aqara ajtó- és ablakérzékelő az érzékelőegység és a mágnes közötti távolságon keresztül érzékeli az ajtók vagy ablakok nyitott illetve csukott állapotát. Kevés energiát fogyaszt. Felszereléséhez nincs szükség szerszámra, csak ragassza fel.

**** Központi vezérlő szükséges.**

*** Ahhoz, hogy az Aqara ajtó- és ablakérzékelő együttműködjön a HomeKit technológiával, egy Aqara központi vezérlő szükséges. A részletekért lásd a www.aqara.com weboldalt.**

*** Ez a készülék csak beltéri használatra szolgál.**



Gyorsbeállítás

1. Kérjük, adja hozzá a központi vezérlőt az alkalmazáshoz a vezérlő gyors útmutatójának megfelelően.
2. Kérjük, nyissa meg az alkalmazást, koppintson a „Kezdőlap” elemre, majd a jobb felső sarokban található „+” gombra, hogy belépjen az „Eszköz hozzáadása (tartozék)” oldalra. Válassza az ajtó- és ablakérzékelő lehetőséget és az utasítások szerint adja hozzá.

* Ha a kapcsolat nem jön létre, kérjük, vigye közelebb az eszközt a központi vezérlőhöz és próbálja meg újra.

Felszerelés

Hatókör reszt: Nyomja meg egyszer a tartozék alaphelyzet gombját a kívánt helyzetben. Ha a központi vezérlő hangutasításokat ad, azt jelzi, hogy a tartozék hatékonyan tud kommunikálni vele.

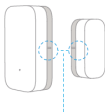
* A minél nagyobb jelerősség elérése érdekében kerülje a fém felületeket.

① Távolítsa el a védőfóliát.



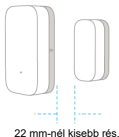
Távolítsa el a védőfóliát.

② A felszerelés során próbálja meg egy vonalba hozni az érzékelő egységet és a mágnesen levő jelzővonalat.



Hozza egy vonalba a jelzővonalakat.

③ Ragassza fel az ajtókra vagy ablakokra (ajánlott az érzékelő egységet a nem mozduló felületre, a mágneset pedig a mozgó felületre ragasztani, és az ajtók vagy ablakok becsukásakor ellenőrizze, hogy a kettő közötti rés kisebb, mint 22 mm).



*** A felületet tartsa tisztán és szárazon.**

Műszaki adatok

Modell: MCCGQ11LM

Méretek 41 x 22 x 11 mm

Vezetéknélküli protokoll: Zigbee

Elem típusa CR1632

Maximális érzékelési távolság 22 mm

Működési hőmérséklet tartomány: -10 ° - +50 ° C

Működési páratartalom: 0-95% lecsapódás nélkül

Online vevőszolgálat: www.aqara.com/support

Email: support@aqara.com

Gyártó: Lumi United Technology Co., Ltd.

Cím: 8th Floor, JinQi Wisdom Valley, No.1 Tangling Road,
Liuxian Ave, Taoyuan Residential District, Nanshan District,
Shenzhen, China.